



# **Картотека артикуляционной гимнастики**

**Составитель:**

**учитель-логопед Кондрашова Е.Е.**

## БЕГЕМОТ



Бегемот разинул рот,  
Хочет каши бегемот.  
Накормите малыша,  
Ему нужно три ковша.  
Раз, два, три.  
Бегемот закрыл свой рот,  
Скушал кашу бегемот.

## ЛЯГУШКА



Посчитав в пруду ракушки,  
Улыбаются лягушки.  
Раз, два, три, четыре, пять –  
Начинай и ты считать

# СЛОНИК



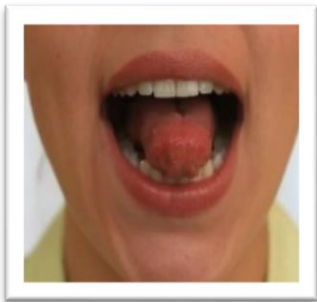
Тянет слоник хобот вверх  
Хочет он достать орех.  
Раз, два, три, четыре, пять –  
Надо пробовать опять.

## ЛЯГУШКА-СЛОНИК



На полянке у пруда  
В прятки началась игра.  
И видны из-за кадушки  
То слонёнок, то лягушки.

# ИГОЛОЧКА




Есть в лесу у ёлочки  
Тонкие иголочки.  
И иголкой наша Маша  
Зашивает дырку Саше.

# ЛОПАТКА



Чтоб в песочнице копать,  
Нам лопатку нужно взять.  
Ротик нужно приоткрыть,  
Язык на губку положить.

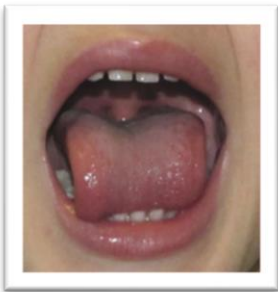
# ЧАСИКИ



Тик-так, тик-так  
Язычок качался в такт.  
Словно маятник часов,  
Ты в часы играть готов?

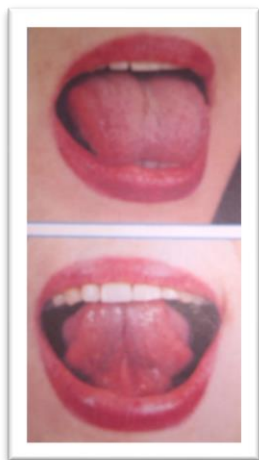


# ГОРКА



В зимний солнечный денёк  
Горку ледяную,  
Сделали мы во дворе,  
Скользкую такую.  
Будем весело играть  
Не придётся нам скучать.

## КАЧЕЛИ



На площадке, во дворе  
Стоит радость детворе -  
Разноцветные качели  
Вот ребята на них сели,  
Вверх-вниз, вверх-вниз -  
Замечательный сюрприз.

# ЧАШЕЧКА



Наливает кошка чай,  
Чашку быстро подставляй.  
Чтобы чай не расплескался,  
Язычок наверх поднялся.

# ДУДОЧКА



Кто играет на гитаре,  
А Денис на дудочке,  
Губы вытянул вперёд,  
Язык узкой, узкой трубочкой.

# ЧИСТИМ ЗУБКИ



Каждый день, как и ребята  
Зубки чистят все зверята  
Вправо-влево щётка ходит,  
Белизну зубам наводит.

# ЗМЕЙКА



Круглый камешек лежал  
У лесной тропинки.  
Вдруг за ним я увидел  
Тоненькую спинку.  
Змейка то появится,  
То исчезнет, кажется.

# ВКУСНОЕ ВАРЕНЬЕ.



Пчёлка ЖУ по воскресеньям  
Ест клубничное варенье.  
Очень вкусное варенье,  
Жаль, не скоро воскресенье.

# РАСЧЁСКА



С волосами я дружу  
Их в порядок привожу  
Благодарна мне причёска  
А зовут меня расчёска.

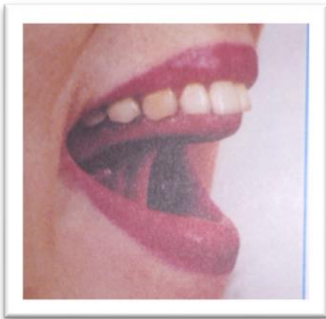


# ЛОШАДКА



Скачет белая лошадка  
По дорожке ровной, гладкой.  
Цок да цок - стучат копытца,  
Далеко лошадка мчится.

# ГРИБОК



На полянке у ручья  
Выросла грибов семья.  
Таня с Машей в лес пойдут,  
Все грибочки соберут

# ГАРМОШКА



На гармошке чтоб играть  
Надо челюсть опускать,  
Язычок не отрываем,  
Очень здорово играем.

# БАРАБАНЧИК



Мама с папой подарили  
Тоше новый барабан.  
Барабанит он в квартире,  
Залезая на диван.  
Барабанит во дворе  
На забаву детворе.  
Д-д-д – стучит Антошка,  
Д-д-д, ещё немножко.

# МАЛЯР



Если нужно красить дом,  
Срочно маляра зовём.  
Он покрасит всё кругом,  
Будет новеньким наш дом.

## Артикуляционная гимнастика.

1. **«Бегемот»** Широко открыть рот. 5раз по 5 сек.
2. **«Лягушка»** Широко улыбнуться при сомкнутых зубах, обнажив верхние и нижние зубы. 5 раз по 5 сек.
3. **«Слоник»** Вытянуть вперёд плотно сомкнутые губы, которые напоминают дудочку. 5 раз по 5 сек.
4. **Чередуем «Лягушка-Слоник»** 5 раз.
5. **«Голстушка»** Набрать воздух в рот, надуть щёки. 5 сек.
6. **«Худышка»** Втянуть в себя щёки. 5 сек.
7. **«Окошко»** Рот приоткрыт, губы округлены, видны верхние и нижние зубы. При этом стараться делать так, чтобы челюсть оставалась неподвижной. 5 сек.
8. **«Иголочка»** Рот открыт. Язык высунуть далеко вперёд, напрячь его, сделать узким. Удерживать в таком положении 15 сек.
9. **«Лопаточка»** Широкий язык высунуть, расслабить, положить на нижнюю губу. Следить, чтобы язык не дрожал. 10-15 сек.
10. **«Накажи непослушный язычок»** Делаем «Лопаточку» и шлёпаем верхней губой по языку, произнося ПЯ-ПЯ-ПЯ. 5 раз. Кусаем верхними зубами язык, произнося ТЯ-ТЯ-ТЯ. 5 раз.
11. **«Чашечка»** Рот широко раскрыт. Широкий язык поднять кверху. Потянуться к верхним зубам, но не касаться их. Удерживать язык в таком положении 10-15 сек.
12. **«Горка»** Рот приоткрыт. Боковые края языка прижаты к верхним коренным зубам. Кончик языка упереть в нижние передние зубы. Удерживать 10-15 сек.

13. «Дудочка» Высунуть широкий язык. Боковые края языка загнуть вверх. Подуть в получившуюся трубочку. Щёки не надувать. 5 раз.
14. «Часики» Улыбнуться, открыть рот. Тянуться языком попеременно, то к правому уголку рта, то к левому. 15-20 сек.
15. « Качели» Улыбнуться, открыть рот. Тянуться языком попеременно, то за верхние зубы, то за нижние зубы. 10-15 раз.
16. « Вкусное варенье» Улыбнуться, открыть рот. Облизывать языком губы по кругу. 15 раз.
17. «Змейка» Рот широко открыт. Язык сильно высунуть вперёд, напрячь, сделать узким. Узкий язык максимально выдвигать вперёд и убрать вглубь рта. Рот не закрывать. Двигать языком в медленном темпе. 15 раз.
18. «Лошадка» Присосать язык к нёбу, щёлкнуть языком. Щёлкать медленно, сильно тянуть подъязычную уздечку. 15 раз.
19. «Грибок» Раскрыть рот. Присосать язык к нёбу. Не отрывая язык от нёба, сильно оттягивать вниз нижнюю челюсть. 15 раз.
20. «Маляр» Улыбнуться, открыть рот, поднять широкий язык вверх. Гладить широким языком нёбо от зубов к горлу. 15 раз.